



Comunicato Stampa 10/2021

## **Indagine industria manifatturiera:** andamenti diversificati nei territori del quadrante, maggiori flessioni per la filiera del tessile

Vercelli, 3 marzo 2021 – Nel trimestre ottobre-dicembre 2020 l'industria manifatturiera piemontese ha evidenziato risultati eterogenei nei territori che costituiscono il quadrante orientale, a fronte di una media regionale improntata alla stabilità. In particolare Novara è l'unica provincia della macro area ad esprimere indicatori in crescita rispetto all'anno precedente sia in riferimento alla produzione (+2,7%) sia al fatturato (+1,5%); seguono il Verbanco Cusio Ossola, con una sostanziale stabilità della produzione (-0,3%), ma con un risultato meno favorevole per il fatturato (-2,2%); Vercelli, che evidenzia un calo per entrambi (con la produzione a -4,9% e il fatturato a -3,3%), calo che diventa più significativo, raggiungendo le due cifre, per Biella, dove si registra un -14,3% per la produzione e un -14,1% per il fatturato.

Rispetto alle altre aree piemontesi che partecipano alla 197<sup>a</sup> "Indagine congiunturale sull'industria manifatturiera" Novara si posiziona al primo posto nella classifica decrescente delle performance provinciali relative alla produzione, il Verbanco Cusio Ossola al quinto posto, mentre Vercelli e Biella occupano rispettivamente la penultima ed ultima posizione.

L'indagine del IV trimestre vede complessivamente coinvolte nel quadrante 694 imprese, per un totale di 26.179 addetti e un fatturato superiore ai 7,6 miliardi.

*«I dati di fine 2020 evidenziano un timido tentativo di rialzare la testa da parte dell'industria, indubbiamente stressata dalle ulteriori restrizioni adottate nel trimestre di riferimento per contenere l'emergenza sanitaria»* commenta **Fabio Ravanelli**, presidente della Camera di Commercio di Biella e Vercelli, Novara, Verbanco Cusio Ossola. *«Guardando ai nostri territori emerge con evidenza come i diversi modelli di specializzazione produttiva abbiano registrato impatti differenti, con le filiere del comparto moda maggiormente colpite e in sofferenza lungo tutto il corso del 2020, in particolare nella provincia di Biella, tradizionalmente focalizzata sul tessile, e di Vercelli, dove il comparto è fortemente rappresentato. Non mancano, tuttavia, alcuni segnali favorevoli, provenienti dai comparti connessi all'approvvigionamento di beni essenziali e da realtà aziendali dotate di strutturate relazioni internazionali. Il passaggio obbligato per imboccare la via della ripresa è vaccinare, una strada indubbiamente complicata, ma l'unica che può riportare l'attività delle nostre imprese a regime, anche in termini di occupazione».*



## FOCUS BIELLA

**Nel quarto trimestre del 2020 il sistema manifatturiero biellese registra un calo della produzione industriale in tutti i principali settori della filiera del tessile, con alcuni comparti in evidente difficoltà.**

Nel periodo ottobre-dicembre 2020 la variazione della **produzione industriale** rispetto allo stesso trimestre dell'anno precedente è stata pari al **-14,3%**, risultato nettamente al di sotto della media regionale, improntata ad una assoluta stazionarietà (+0,0%), nel cui ambito Biella registra il calo più marcato tra le province del Piemonte.

È la filiera del tessile, in particolare, a presentare le cifre più preoccupanti, con un crollo della produzione industriale che passa dal -18,8% della filatura al -24,9% del finissaggio al -45,1% della tessitura. Solo la meccanica (+0,8%) e le altre industrie tessili (+31,6%) evidenziano risultati positivi.

Per quanto riguarda le commesse risultano in forte calo sia gli ordinativi provenienti dal mercato interno (-12,4%) sia, in modo ancor più significativo, quelli del mercato estero (-20,1%).

Inevitabile, visto il perdurare della crisi produttiva, anche il calo del **fatturato totale (-14,1%)** e di quello estero (-22,0%).

## FOCUS NOVARA

**Nel quarto trimestre del 2020 il sistema manifatturiero novarese registra un dato globale positivo della produzione industriale, seppure con marcate differenze settoriali.**

Nel periodo ottobre-dicembre 2020, in particolare, la variazione della **produzione industriale** rispetto allo stesso trimestre dell'anno precedente è stata pari a **+2,7%**, risultato al di sopra della media regionale (+0,0%), nel cui ambito Novara registra la migliore *performance* tra le province del Piemonte.

Dall'analisi per comparto di attività economica emerge la crescita del metalmeccanico (+5,6%), con le rubinetterie e valvolame che registrano un aumento a doppia cifra, pari al +10,2%. Tiene la chimica-gomma-plastica (+0,4%), cala lievemente l'alimentare (-0,9%), mentre il tessile-abbigliamento-calzature mostra segnali di difficoltà (-8,4%), come nel resto del contesto nazionale.

Il dato globale degli ordinativi interni esprime una variazione lievemente positiva, pari al +1,1%, in controtendenza in un mercato da tempo stagnante, mentre il dato sulla domanda estera appare decisamente incoraggiante (+8,1%). In leggera crescita anche il **fatturato complessivo (+1,5%)** e quello estero (+2,5%).



## FOCUS VERBANO CUSIO OSSOLA

**Nel quarto trimestre del 2020 il sistema manifatturiero del Verbano Cusio Ossola registra una sostanziale stabilità della produzione industriale, con lievi differenze a livello di settore.**

Nel periodo ottobre-dicembre 2020 la **variazione della produzione industriale** rispetto allo stesso trimestre dell'anno precedente è stata pari al **-0,3%**, risultato in linea con la media regionale (+0,0%).

Il dato più incoraggiante in termini di produzione è quello della chimica (+2,4%) che sul fronte ordinativi segna però numeri in discesa. In leggera crescita la metalmeccanica (+0,9%), nel cui ambito il comparto dell'industria dei metalli registra un +1,7%. Il tessile abbigliamento, contrariamente al trend nazionale, è in tenuta (+0,8%), mentre il comparto delle altre industrie manifatturiere evidenzia l'unico dato in negativo sul fronte della produzione (-1%).

Appare in discesa il dato globale sugli ordinativi interni (-1,5%), mentre risultano in leggera crescita quello delle commesse estere (+2,7%).

Per quanto riguarda il **fatturato** diminuisce quello **complessivo (-2,2%)** e, in misura lievemente superiore, quello estero (-3%).

## FOCUS VERCELLI

**Nel quarto trimestre del 2020 il sistema manifatturiero della provincia di Vercelli registra un calo della produzione industriale in quasi tutti i settori.**

Nel periodo ottobre-dicembre 2020, la **variazione della produzione industriale** rispetto allo stesso trimestre dell'anno precedente è stata pari al **-4,9%**, risultato al di sotto della media regionale (+0,0%), nel cui ambito Vercelli registra, dopo Biella, il calo più marcato tra le province del Piemonte.

A incidere sul dato totale è l'evidente crisi del tessile abbigliamento (-26,8%) che mostra segnali poco incoraggianti anche sul versante degli ordinativi.

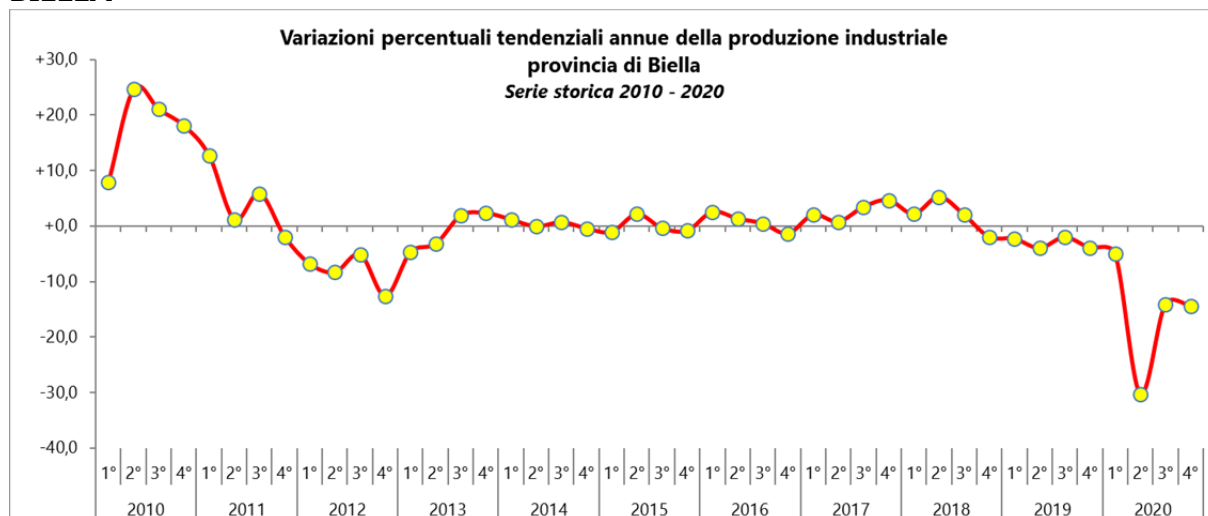
Anche la metalmeccanica, altro settore di maggiore peso, segna una variazione negativa del -3,5%, con il comparto della rubinetteria e valvolame in più marcata contrazione (-6,4%). Il settore alimentare risulta in sostanziale tenuta (+0,7%), mentre dopo trimestri di continua flessione il comparto chimico è il solo a segnare una sensibile ripresa (+13,1%).

Ad eccezione del settore chimico gli ordinativi appaiono in netto calo, pari al -6,9% per quelli provenienti dal mercato interno e al -9,5% per quelli dei mercati esteri.

In diminuzione anche il **fatturato totale (-3,3%)** e, in misura più significativa, quello estero (-9,9%).



## BIELLA



Fonte: elaborazioni Camera Commercio Biella e Vercelli, Novara, Verbanco Cusio Ossola – Indagine congiunturale trimestrale

### Andamento della produzione e degli ordini per settore - IV trim. 2020 - Biella

Settore	Andamento della produzione rispetto allo stesso trimestre dell'anno precedente var. %	Andamento degli ordini rispetto allo stesso trimestre dell'anno precedente var. %	
		da mercato interno	da mercato estero
Filatura	-18,8	-19,0	-21,6
Tessitura	-45,1	-44,4	-41,1
Finissaggio	-24,9	-25,2	-26,6
Altre ind. tessili	31,6	7,5	14,7
Meccanica	0,8	-3,6	-2,9
Altre ind. manifatturiere	-1,1	0,9	-1,0
<b>Totale</b>	<b>-14,3</b>	<b>-12,4</b>	<b>-20,1</b>

Fonte: elaborazioni Camera Commercio Biella e Vercelli, Novara, Verbanco Cusio Ossola – Indagine congiunturale trimestrale

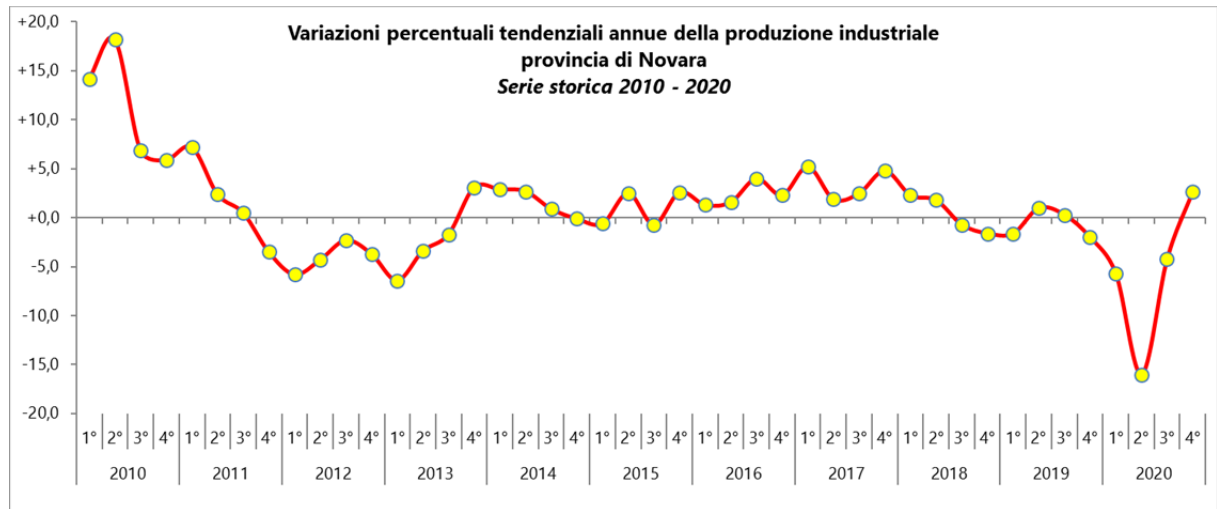
### Andamento della produzione e degli ordini per classe di addetti - IV trim. 2020 - Biella

Classe di addetti	Andamento della produzione rispetto allo stesso trimestre dell'anno precedente var. %	Andamento degli ordini rispetto allo stesso trimestre dell'anno precedente var. %	
		da mercato interno	da mercato estero
0-9 addetti	-4,6	-4,6	-2,4
10-49 addetti	-8,2	-10,3	-7,2
50-249 addetti	-9,6	-11,1	-17,4
250 addetti e più	-38,6	-39,6	-32,6
<b>Totale</b>	<b>-14,3</b>	<b>-12,4</b>	<b>-20,1</b>

Fonte: elaborazioni Camera Commercio Biella e Vercelli, Novara, Verbanco Cusio Ossola – Indagine congiunturale trimestrale



## NOVARA



Fonte: elaborazioni Camera Commercio Biella e Vercelli, Novara, Verbano Cusio Ossola – Indagine congiunturale trimestrale

### Andamento della produzione e degli ordini per settore - IV trim. 2020 - Novara

Settore	Andamento della produzione rispetto allo stesso trimestre dell'anno precedente var. %	Andamento degli ordini rispetto allo stesso trimestre dell'anno precedente var. %	
		da mercato interno	da mercato estero
Alimentare	-0,9	-1,7	1,4
Tessile-abbigliamento-calzature	-8,4	-12,8	-11,5
Chimica-gomma-plastica	0,4	0,4	2,8
Metalmeccanica	5,6	3,8	11,7
Rubinerie e valvole	10,2	5,2	10,8
Altre ind. manifatturiere	8,3	7,1	18,8
<b>Totale</b>	<b>2,7</b>	<b>1,1</b>	<b>8,1</b>

Fonte: elaborazioni Camera Commercio Biella e Vercelli, Novara, Verbano Cusio Ossola – Indagine congiunturale trimestrale

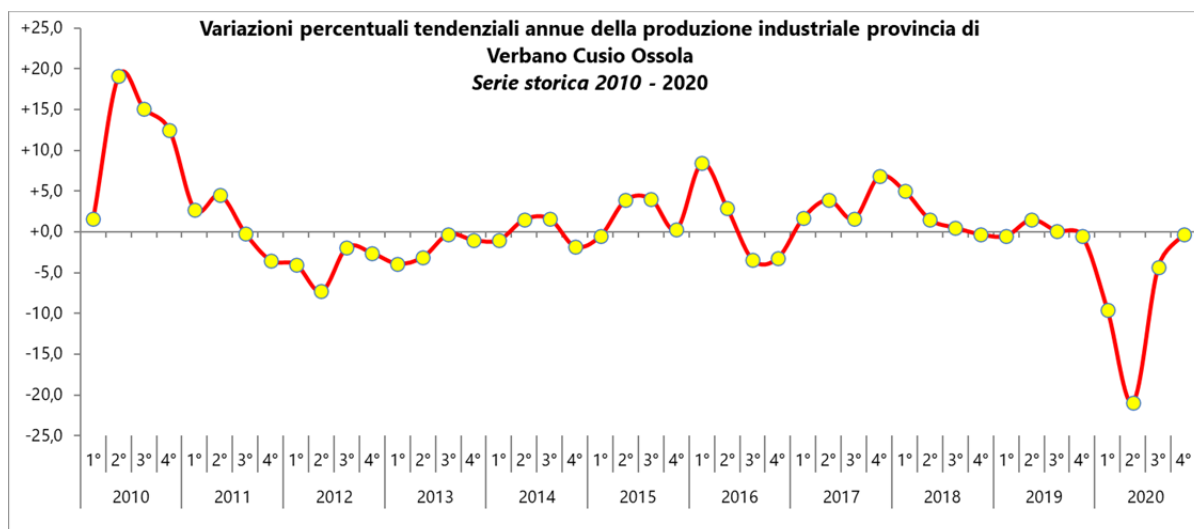
### Andamento della produzione e degli ordini per classe di addetti - IV trim. 2020 - Novara

Classe di addetti	Andamento della produzione rispetto allo stesso trimestre dell'anno precedente var. %	Andamento degli ordini rispetto allo stesso trimestre dell'anno precedente var. %	
		da mercato interno	da mercato estero
0-9 addetti	0,7	0,3	1,3
10-49 addetti	-1,5	-2,2	-1,6
50-249 addetti	5,2	2,5	7,7
250 addetti e più	6,6	7,3	20,2
<b>Totale</b>	<b>2,7</b>	<b>1,1</b>	<b>8,1</b>

Fonte: elaborazioni Camera Commercio Biella e Vercelli, Novara, Verbano Cusio Ossola – Indagine congiunturale trimestrale



## VERBANO CUSIO OSSOLA



Fonte: elaborazioni Camera Commercio Biella e Vercelli, Novara, Verbanco Cusio Ossola – Indagine congiunturale trimestrale

### Andamento della produzione e degli ordini per settore - IV trim. 2020 – VCO

Settore	Andamento della produzione rispetto allo stesso trimestre dell'anno precedente var. %	Andamento degli ordini rispetto allo stesso trimestre dell'anno precedente var. %	
		da mercato interno	da mercato estero
Tessile-abbigliamento	0,8	-7,6	32,7
Chimica	2,4	-4,4	-18,9
Metalmecanica	0,9	-2,9	6,1
Industria dei metalli	1,7	-2,4	7,6
Altre ind. manifatturiere	-1,0	-0,6	0,8
<b>Totale</b>	<b>-0,3</b>	<b>-1,5</b>	<b>2,7</b>

Fonte: elaborazioni Camera Commercio Biella e Vercelli, Novara, Verbanco Cusio Ossola – Indagine congiunturale trimestrale

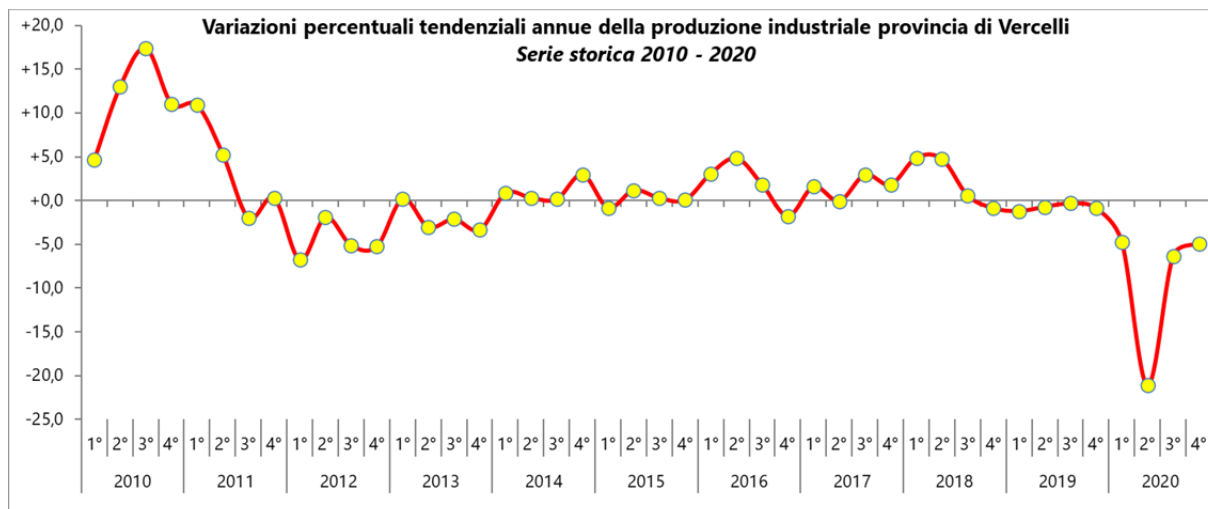
### Andamento della produzione e degli ordini per classe di addetti - IV trim. 2020 – VCO

Classe di addetti	Andamento della produzione rispetto allo stesso trimestre dell'anno precedente var. %	Andamento degli ordini rispetto allo stesso trimestre dell'anno precedente var. %	
		da mercato interno	da mercato estero
0-9 addetti	-1,8	-1,5	-3,4
10-49 addetti	1,9	4,1	1,8
50-249 addetti	4,6	-9,2	3,7
250 addetti e più	8,0	-35,0	19,0
<b>Totale</b>	<b>-0,3</b>	<b>-1,5</b>	<b>2,7</b>

Fonte: elaborazioni Camera Commercio Biella e Vercelli, Novara, Verbanco Cusio Ossola – Indagine congiunturale trimestrale



## VERCELLI



Fonte: elaborazioni Camera Commercio Biella e Vercelli, Novara, Verbanco Cusio Ossola – Indagine congiunturale trimestrale

### Andamento della produzione e degli ordini per settore - IV trim. 2020 – Vercelli

Settore	Andamento della produzione rispetto allo stesso trimestre dell'anno precedente var. %	Andamento degli ordini rispetto allo stesso trimestre dell'anno precedente var. %	
		da mercato interno	da mercato estero
Alimentare	0,7	-1,5	3,0
Tessile-abbigliamento	-26,8	-15,9	-20,0
Chimica	13,1	4,2	17,4
Metalmeccanica	-3,5	-3,6	-11,2
Rubinerie e valvole	-6,4	-6,3	-12,1
Altre ind. manifatturiere	-1,7	-2,3	-6,1
<b>Totale</b>	<b>-4,9</b>	<b>-6,9</b>	<b>-9,5</b>

Fonte: elaborazioni Camera Commercio Biella e Vercelli, Novara, Verbanco Cusio Ossola – Indagine congiunturale trimestrale

### Andamento della produzione e degli ordini per classe di addetti - IV trim. 2020 – Vercelli

Classe di addetti	Andamento della produzione rispetto allo stesso trimestre dell'anno precedente var. %	Andamento degli ordini rispetto allo stesso trimestre dell'anno precedente var. %	
		da mercato interno	da mercato estero
0-9 addetti	1,5	-0,7	0,1
10-49 addetti	-5,2	-9,5	-1,1
50-249 addetti	0,3	6,6	-10,5
250 addetti e più	-14,8	-15,3	-13,1
<b>Totale</b>	<b>-4,9</b>	<b>-6,9</b>	<b>-9,5</b>

Fonte: elaborazioni Camera Commercio Biella e Vercelli, Novara, Verbanco Cusio Ossola – Indagine congiunturale trimestrale